

MANUAL DE USO DEL CATÁLOGO DE LA BIBLIOTECA DE ANDALUCÍA

1. PANTALLA DE INICIO DEL CATÁLOGO EN LÍNEA	2
2. PÁGINA DE CONSULTA DE LA BIBLIOTECA DE ANDALUCÍA	3
2.1. CÓMO REALIZAR BÚSQUEDAS	4
2.2. UTILIDADES DE BÚSQUEDA	7
2.3. ÍNDICES DE AUTORIDADES	9
3. ELABORAR MIS PROPIAS BIBLIOGRAFÍAS O LISTADOS	11
4. NAVEGANDO POR LOS ÍNDICES	13
5. ACCESO PERSONALIZADO	15
5.1. CÓMO ACCEDER A MIS DATOS PERSONALES	15
5.2. MI BIBLIOTECA	16
5.2.1. Datos del lector	16
5.2.2. Cambio de contraseña	16
5.2.3. Consulta de préstamos	16
5.2.4. Renovaciones de préstamos	16
5.2.5. Reservas	17
5.2.6. Sugerencias de compra (o desideratas)	18
5.2.7. Consultas almacenadas (DSI)	18
5.3. COMENTARIOS	19
5.4. MIS ENLACES	19

1. PANTALLA DE INICIO DEL CATÁLOGO EN LÍNEA

Desde la página de inicio del catálogo en línea puede:

- 1.- Consultar el catálogo completo (todas las bibliotecas de la red)
- 2.- Consultar un catálogo específico (la biblioteca que elija)
- 3.- Acceder a sus datos personales como usuario identificado

The screenshot shows the main page of the 'Red de Bibliotecas Públicas de Andalucía'. At the top, there is a green header with the logo of the 'Junta de Andalucía' and the text 'Red de Bibliotecas Públicas de Andalucía'. To the right, it says 'DIRECCIÓN GENERAL DEL LIBRO Y DEL PATRIMONIO BIBLIOGRÁFICO Y DOCUMENTAL'. Below the header, there is a navigation bar with 'Ayuda', 'Desconectar', 'Bienvenido al Catálogo de la Red de Bibliotecas Públicas de Andalucía', and 'Usuario anónimo'. The main content area features a central illustration of a stack of books with colorful ribbons. To the left of the illustration is a search bar with the label 'Buscar:' and a dropdown menu set to 'Catálogo completo'. Below the search bar is a 'Buscar' button. To the right of the search bar is a login section with the text 'Si desea ver sus préstamos, renovarlos, hacer sugerencias o desideratas, introduzca su:' followed by input fields for 'Carné / Correo electrónico' and 'Contraseña (Si no la conoce, pídale en su biblioteca)', and a 'Conectar' button. Below the search bar and login section, there is a list of links: 'Consultar el catálogo completo', 'Consultar el catálogo de Catálogo completo', 'Hemeroteca', 'Novedades', and 'Bibliografías recomendadas'. On the far left, there is a sidebar with the date 'Hoy es: 19/09/2008', a description of the system, and a list of services: 'Consultar los fondos de la red de bibliotecas', 'Solicitar préstamos o reservas', 'Hacer sugerencias', and 'Consultar sus préstamos'. At the bottom of the sidebar are links for 'Directorio de Bibliotecas Públicas de Andalucía' and 'Catálogo Colectivo del Patrimonio Bibliográfico de Andalucía'. On the far right, there is a section titled 'Enlaces de interés:' with links to 'Centros participantes en el Catálogo de la RBPA (Actualización 07/07/2008)', 'Tutorial del OPAC (elaborado por la Biblioteca Provincial de Huelva)', and 'Portal de las Bibliotecas Públicas de Andalucía'.

The screenshot shows the search results page for 'Biblioteca de Andalucía'. It features the same green header and navigation bar as the main page. The central illustration of books and ribbons is present. The search bar now shows the results for 'Biblioteca de Andalucía'. Below the search bar, there is a list of links: 'Consultar el catálogo completo', 'Consultar el catálogo de >Biblioteca de Andalucía', 'Hemeroteca', 'Novedades', and 'Bibliografías recomendadas'. The 'Consultar el catálogo de >Biblioteca de Andalucía' link is highlighted with a mouse cursor.

2. PÁGINA DE CONSULTA DE LA BIBLIOTECA DE ANDALUCÍA

En la Biblioteca de Andalucía todos los terminales están configurados para que la página de inicio sea la página de consulta de nuestra biblioteca, desde la que además podrá acceder a:

- 1.- consultar el subcatálogo de la Hemeroteca
- 2.- consultar las últimas novedades
- 3.- consultar nuestras bibliografías recomendadas
- 4.- visualizar nuestros enlaces de interés

The screenshot shows the website interface for the 'Red de Bibliotecas Públicas de Andalucía'. The header includes the logo of the Junta de Andalucía and the text 'Red de Bibliotecas Públicas de Andalucía'. A dropdown menu is open, listing various libraries and services. The main content area features a search bar and a 'Buscar' button. The right sidebar contains a login section for 'Usuario anónimo' and an 'Enlaces de interés' section with links to 'Centros participantes en el Catálogo de la RBPA', 'Tutorial del OPAC', and 'Portal de la Biblioteca de Andalucía'.

En caso de que se desconfigure la página de consulta de nuestra biblioteca, la forma más rápida para volver a ella, es pulsando el siguiente icono del navegador

navegador 

2.1. CÓMO REALIZAR BÚSQUEDAS

Podemos dirigir y concretar nuestras consultas en el siguiente formulario de búsqueda:



Recomendaciones generales:

Antes de empezar la búsqueda, no olvide que:

- Puede realizarla por el campo Cualquier campo, o por varios campos a la vez.
- Si no tiene una idea clara de cuáles son los términos de búsqueda exactos, use “Cualquier campo”. Aquí, la consulta se llevará a cabo en todo el registro del documento, es decir, en autor, título, editorial... etc.
- Sólo rellenará campos concretos (autor, título, editorial, materia, colección...) cuando conozca con exactitud los términos de búsqueda. Obtendrá un número menor de documentos, pero más ajustados a su perfil.
- Puede introducir los términos en mayúscula, minúscula, con o sin tildes.
- Cualquier término es un término de búsqueda (palabra, número, artículo...).

Recuerde: cuantas más palabras introduzca, menor número de registros recuperará. La estrategia más productiva será introducir una o dos palabras, y sólo cuando el resultado sea demasiado extenso, introduciremos más términos para hacer más específica la búsqueda.

El resultado obtenido será en forma de listado:

Búsqueda General Buscando Autor: ayala/Título: recuerdos olvidos/ En Biblioteca de Andalucía

Registros 1/6 De 6

Marcar todos Volver a Buscar

<input type="checkbox"/>	Ayala, Francisco	Recuerdos y olvidos / Francisco Ayala	(1902)
<input type="checkbox"/>	Ayala, Francisco	Recuerdos y olvidos / Francisco Ayala	(2001)
<input type="checkbox"/>	Ayala, Francisco	Recuerdos y olvidos / Francisco Ayala	(1988)
<input type="checkbox"/>	Ayala, Francisco	Recuerdos y olvidos / Francisco Ayala	(1991)
<input type="checkbox"/>	Ayala, Francisco	Recuerdos y olvidos / Francisco Ayala	(1983)
<input type="checkbox"/>	Ayala, Francisco	Recuerdos y olvidos (1906-2006) / Francisco Ayala	(2006)

Marcar todos Volver a Buscar

Registros 6/6 De 6

Para ver el documento completo, hay que pulsar sobre el autor o el título, y una vez visualizado, podremos conocer, entre otras cosas, si es o no prestable a domicilio, su signatura y su disponibilidad; y en el caso de estar consultando el catálogo completo de la red, la biblioteca y sucursal dónde está disponible.

Resultados Volver a Buscar

Visualización Etiquetas

Autor: [Ayala, Francisco](#)
Título: [Recuerdos y olvidos / Francisco Ayala](#)
Editorial: [Madrid : Alianza, D.L. 1982](#)
Descripción física: [244, \[32\] p. de lám. ; 20 cm](#)
Colección: [Alianza Tres ; 87](#)
Notas: [Índice onomástico](#)
ISBN: [84-206-3087-X](#)
Materias: [Ayala, Francisco-Autobiografías](#)

Biblioteca	Sucursal	Código de barras	Localización	Tipo de ejemplar	Signatura	Volumen	Signatura suplementaria	Disponibilidad
Biblioteca de Andalucía	B. Andalucía	7584004	Depósito	No prestable a domicilio	2-H-828			Disponible

Resultados Volver a Buscar

Registro 1 De 6

El campo Signatura suplementaria es interesante, entre otras cosas, porque nos indica en caso de estar consultando obras de Fondo antiguo si una obra está disponible en soporte microfilm.

Para pasar de un registro a otro, utilizaremos la flechas  

Y para volver al listado, pulsaremos en Resultados

Enlaces a obras del mismo autor o de la misma materia:

En la ficha descriptiva, si pinchamos sobre el autor o las materias se navegará automáticamente por los documentos relacionados, disponibles en la Biblioteca de Andalucía.

Si el catálogo en línea no recupera ningún título, podemos:

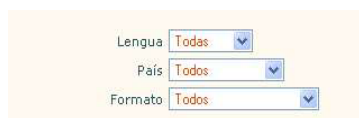
- Rehacer la búsqueda cambiando o eliminando algún término, y comprobando que no hemos cometido errores tipográficos en la búsqueda.
- Relanzar la misma búsqueda sobre el catálogo completo (esto lo haremos cuándo la búsqueda anterior la hemos hecho en un catálogo concreto).
- Hacer clic en “Eliminar de la búsqueda”, que equivale a limpiar el formulario de búsqueda.
- Hacer clic en “Búsqueda en el índice”, que nos mostrará el listado de términos aceptados del campo que hayamos elegido.

The screenshot shows a search interface with a red header bar. The header contains the text "Búsqueda General" on the left and "Esta consulta NO recupera resultados" in the center. Below the header, there is a search bar with the text "Buscando Autor: alfredo perez esquivel/ En Catálogo completo". Below the search bar, there is a section titled "Si lo desea, puede :" in an orange bar. Underneath, there are three suggestions: 1. "Rehacer la búsqueda cambiando o eliminando algún término." 2. "Relanzar la búsqueda (alfredo perez esquivel) En Catálogo completo" with a dropdown menu showing "Catálogo completo". 3. "Utilizar alguna de las siguientes sugerencias :". Below these suggestions, there is a section for "Autor : alfredo perez esquivel| (0docs.)" with two links: "Eliminar de la búsqueda" and "Búsqueda en el índice".

2.2 UTILIDADES DE BÚSQUEDA

Hay varias opciones de búsqueda:

- Podemos limitar la búsqueda a una lengua de publicación concreta (español, inglés, portugués...); a un país de publicación determinado (España, Francia, Italia...); o a un tipo concreto de formato (monografías, series, analíticas...);



Formulario de filtros de búsqueda con tres campos de selección:

- Lengua: Todas
- País: Todos
- Formato: Todos

Si lo que queremos es recuperar todos los títulos publicados en una lengua o en un país concreto, debemos escribir en “Cualquier campo” un carácter cualquiera (por ejemplo, la letra “a”).

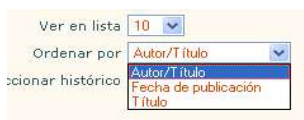
- Podemos limitar el número de documentos a visualizar en pantalla:



Formulario de configuración de visualización:

- Ver en lista: 10
- Ordenar por: 10
- Ordenar por: 20
- Ordenar por: 50
- Ordenar por: 100

- Podemos ordenar previamente el resultado de las búsquedas:



Formulario de configuración de ordenación:

- Ver en lista: 10
- Ordenar por: Autor/Título
- Ordenar por: Autor/Título
- Ordenar por: Fecha de publicación
- Ordenar por: Título

- Podemos recuperar las búsquedas ya realizadas en la misma sesión de búsqueda, y volver a ver los documentos.
- Podemos recuperar esas mismas búsquedas ya hechas, pulsando el botón **Buscando** que se encuentra en la cabecera de cualquiera de los resultados.



Captura de pantalla de la interfaz de búsqueda en la Biblioteca de Andalucía. El campo de búsqueda contiene "Materia: novela historica/". Se muestra un menú desplegado con opciones como "Cualquier campo: Machado, Antonio/" y "Título: exilio/". Debajo se listan los resultados de búsqueda con los nombres de los autores y los títulos de las obras.

Nombre del autor	Título de la obra	Año
Acosta Montoro, José	Alas cortadas : la novela de Aben Humeya / José Acosta Montoro	(2004)
Ali, Tariq	A la sombra del granado : una novela de la España musulmana / Tariq Ali	(1995)
Asenio Sedano, Carlos	El ánimo del maestro : la fundación de Buenos Ayres por los andaluces / Carlos Asenio Sedano	(1993)
Aufón Villalón, Ramón, Marqués de Pilares	Los Alkevires de Morón en el siglo II de la héqira / Ramón Aufón Villalón; edición de Manuel Vera Reina y Juan Diego Mata Marchena	(1998)

- Y por último, podemos iniciar una nueva búsqueda pulsando el botón **Limpiar**.

2.3 ÍNDICES DE AUTORIDADES

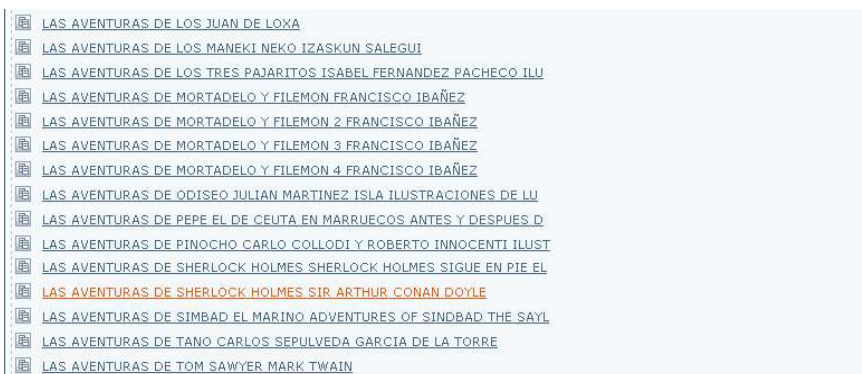
Si desconoce los términos para realizar la búsqueda o su grafía exacta (autor, título o materia), introduzca los datos que conozca y a continuación, pinche en Índice situado junto al campo elegido.

Índice de títulos

Por ejemplo, si no sabemos cómo se escribe el título “Las aventuras de Sherlock Holmes”, introducimos en el campo título tan sólo los términos “las aventuras de” y pinchamos en Índice.



El catálogo en línea nos mostrará un listado de aquellas obras que contengan las palabras **las aventuras de**. Visualizamos el listado hasta encontrar el título que buscamos:



Índice de autores

Si realiza una búsqueda por autor, suele ser conveniente escribir un solo apellido, ni iniciales ni nombre propio. Es útil también consultar la lista de autoridades para autores, y comprobar la forma aceptada del nombre del autor. Para ellos pincharemos en Índ.Aut.

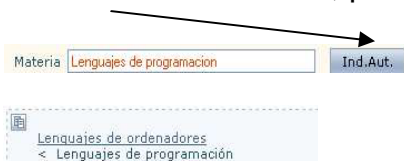


El catálogo en línea nos mostrará el listado de resultados, dónde nosotros podremos elegir la forma aceptada:



Índice de materias

Si buscamos por materia debemos tener en cuenta que los términos que usemos en el campo Materia deben formar parte de las materias aceptadas en nuestra base de datos; esto podremos comprobarlo consultando la lista de autoridades de materia, pinchando en Índ.Aut.



Por ejemplo, si buscamos la materia “lenguajes de programación” en el campo materia, al tratarse de un término no aceptado, no aparecerá ningún documento. La forma aceptada es “lenguajes de ordenadores”. Los términos no aceptados en el listado del índice van subordinados al término aceptado y precedidos del signo menor que “<”.

3 ELABORAR MIS PROPIAS BIBLIOGRAFÍAS O LISTADOS

El catálogo automatizado nos va a permitir gestionar y guardar las búsquedas que hayamos realizado sobre un tema, materia, autor... determinado. Los pasos a seguir son:

- Marque los títulos que le interesan del listado de resultados, haciendo clic en la casilla de la izquierda del título, y después pulse marcados.



- A continuación, el catálogo en línea nos mostrará un listado con los documentos marcados.



- Desde esa pantalla podremos enviarlos por correo electrónico, guardarlos en un fichero (en el PC o en un dispositivo externo), o enviarlos a pantalla en forma de lista para que le sea más cómoda su consulta. También podremos elegir el formato de nuestro listado (el más adecuado para los usuarios no bibliotecarios es la bibliografía, tal y como vemos en el ejemplo siguiente).

1

ABECASSIS, Eliette (1909-)

El tesoro del templo / Eliette Abécassis. -- 1ª ed. --

Barcelona : Ediciones B, 2002. -- 378 p. ; 24 cm. -- (La Trama)

D.L. CO 767-2002. -- ISBN 84-666-0564-9

1. Novela de intriga 2. Novela francesa-S. XXI I. Título

II. Serie

821.133.1-31"20"

2

ACOSTA MONTORO, José

Alas cortadas : la novela de Aben Humeya / José Acosta Montoro.

-- Sevilla : Signatura, D.L. 2004. -- 234 p. ; 23 cm

D.L. SE 4200-2004. -- ISBN 84-96210-26-X

1. Aben Humeya-Novelas 2. Novela española-S. XXI 3. Novela

histórica I. Título

821.134.2-31"19"

4 NAVEGANDO POR LOS ÍNDICES

Visualizando un documento completo (descripción), puede expandir su búsqueda a través de diferentes tipos de enlaces:

□ ◆

Autor: [Grimal, Pierre](#)
Título: [Diccionario de mitología griega y romana / Pierre Grimal](#) ; prefacio de [Charles Picard](#) ; prólogo de la edición española de [Pedro Pericay](#)
Edición: [1ª ed., 4ª reimp.]
Editorial: [Barcelona\[etc.\] : Paidós, 1989](#)
Descripción física: XXXI, 634 p. ; 22 cm
Notas: Traducción de [Francisco Payarols](#)
ISBN: [84-7509-166-0](#)
Materias: [Mitología griega-Diccionarios](#)
[Mitología romana-Diccionarios](#)
Autores: [Pericay, Pedro, pr.](#)

Biblioteca	Sucursal	Código de barras	Localización	Tipo de ejemplar	Signatura	Volumen	Signatura suplementaria	Disponibilidad
Biblioteca de Andalucía	B. Andalucía	7507826	Préstamo	Prestable Libros	292-GRI-dic		DUP-A-85	Disponible

- Otras obras del mismo autor.
- Otras obras de la misma materia.
- Otras ediciones de la misma obra.

Enlaces del registro:

- Otras obras de:
 - [Grimal, Pierre](#)
 - [Pericay, Pedro](#)
- Otras obras sobre:
 - [Mitología griega-Diccionarios](#)
 - [Mitología romana-Diccionarios](#)
- Otras ediciones de:
 - [Diccionario de mitología griega y romana](#)

:: Pulse en la signatura para ver ejemplares próximos.

- Si pulsa sobre la signatura [292-GRI-dic](#), el catálogo en línea muestra un listado de signaturas que corresponden a los documentos que comparten la misma ubicación física, el mismo estante.

[292-GRI-dic](#)
[292-LQP-dio](#)
[292-MAR-dic](#)
[292-MIT-mit](#)
[292-ROH-psi](#)
[294-GAL-dic](#)
[294-REN-hin](#)
[296-BAR-enc](#)

En **Enlaces en la Red**, el Generador de enlaces lanzará su búsqueda en buscadores de Internet prefijados.

Generando enlaces en Internet para
Diccionario de mitología griega y romana

❖ **Especiales para libros**

- [amazon.com](#) (buscar **Diccionario de mitología griega y romana** Grimal, Pierre)
- Libros El corte Inglés (buscar: **Grimal, Pierre Diccionario de mitología griega y romana**)
- [Buscar este libro \(04-7509-166-0\)](#) en Libros El Corte Inglés

❖ **Generales**

- [Información sobre \(Diccionario de mitología griega y romana / Grimal, Pierre\)](#) en REBIUN
- [Información sobre \(Diccionario de mitología griega y romana\)](#) en REBIUN
- [Información sobre \(Mitología griega-Diccionarios\)](#) en REBIUN
- [Información sobre \(Mitología romana-Diccionarios\)](#) en REBIUN
- [Información sobre \(Diccionario de mitología griega y romana + Grimal, Pierre\)](#) en Google
- [Información sobre \(Mitología griega-Diccionarios\)](#) en Google
- [Información sobre \(Mitología romana-Diccionarios\)](#) en Google

Si utiliza esta opción, no olvide que abandona la página de consulta del catálogo en línea de la Biblioteca de Andalucía.