

En el apartado “Préstamos” se observa los siguientes datos:

Los libros que tienes en préstamo

Su fecha de devolución

Biblioteca	Sucursal	Título	Fecha de devolución	Renovar
...	...	La tierra pura	10/04/2008	<input type="checkbox"/>

Para renovarlos simplemente marca la casilla en blanco y pulsa el botón de **Renovar**.

El programa automáticamente genera una nueva fecha de devolución como podemos observar

Título	Fecha de devolución
La tierra pura	10/04/2008

Una vez terminado la operación de renovar cerramos nuestra sesión.

<http://www.juntadeandalucia.es/cultura/b/absys/abnopac/>

### Recuerda que...

- En la ventana “Mi Biblioteca” puedes modificar tu contraseña
- No puedes hacer renovaciones de libros sobrepasados de fecha
- No se puede renovar los materiales audiovisuales
- No se puede renovar libros reservados.
- El plazo para renovar tus libros debe ser hasta 3 días antes de la fecha de devolución.

### También puedes...

Renovar tus libros acudiendo al mostrador de la biblioteca

Desde la página web de la biblioteca en el apartado Servicios on line , y dentro de ahí en **TU Biblioteca**.

### Te interesa saber...

Web de la Biblioteca Pública de Jaén:

<http://www.juntadeandalucia.es/cultura/bibliotecas/bpjaen>

Catalogo de la Red de Bibliotecas Públicas de Andalucía:

<http://www.juntadeandalucia.es/cultura/b/absys/abnopac/>

BIBLIOTECA PÚBLICA PROVINCIAL DE JAÉN



Aprender a renovar tus libros



## Antes debes de saber...

- Que necesitas de una contraseña. Para ello debes acudir al personal que hay en los mostradores de la biblioteca
- Solo es posible renovar libros
- Periodo de renovación es de 10 días.
- Los libros reservados no pueden ser renovados.
- los libros solo se pueden renovar una vez.
- Debes realizar la renovación hasta 3 días antes de la fecha de devolución.

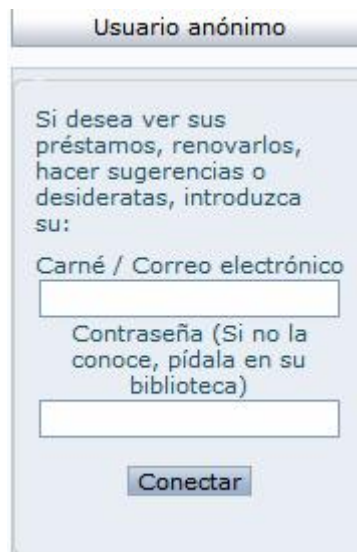
## Para renovar...

Debes acceder al [catalogo de la red de Bibliotecas Públicas de Andalucía](#)

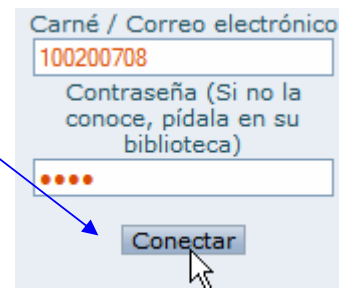


En la columna de la derecha te aparece un recuadro que indica "Usuario Anónimo" donde debes introducir tu número de lector y la contraseña.

Te informa igualmente de que si no tienes la contraseña o PIN lo solicites a tu biblioteca

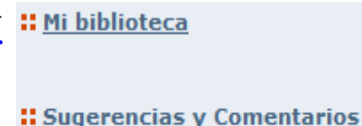


Pulsas el Botón "Conectar"



Te aparecerá una ventana nueva. En la esquina superior derecha se encuentra el enlace "Mi biblioteca".

Pinchas en ese enlace.



Se te abre una nueva ventana donde están tus:

- Datos personales
- Estado de tus préstamos, reservas, sugerencia de compra.

